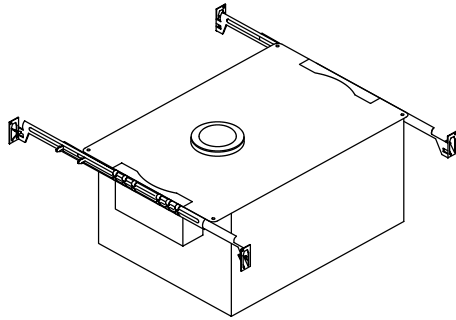


Homeowners Guide

Shower Light

K-1665



Français, Page 7
Español, Página 11

THE BOLD LOOK
OF **KOHLER**®

1015878-5-D

Thank You For Choosing Kohler Company

Thank you for choosing The Bold Look of Kohler. Kohler craftsmanship offers you a rare combination of proven performance and graceful sophistication that will satisfy you for years to come. The dependability and beauty of your new Kohler shower light will surpass your highest expectations. We're very proud of our products here at Kohler Company, and we know you will be too.

Please take a few minutes to study this Homeowners Guide.

All information in this manual is based upon the latest product information available at the time of publication. At Kohler, we constantly strive to improve the quality of our products. We therefore reserve the right to make changes in product characteristics, packaging, or availability at any time without notice.

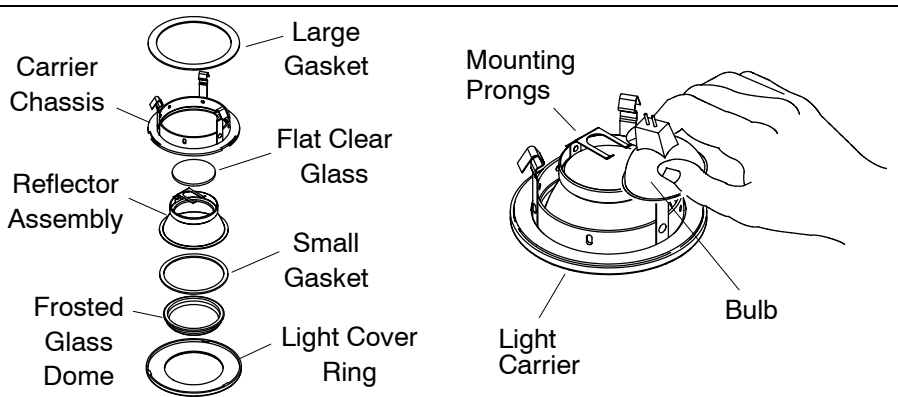
Your Kohler Shower Light

The Kohler Shower Light combines aesthetic beauty with the highest level of product functionality to bring style and performance to the showering environment.

Care and Cleaning

Like anything of lasting quality, Kohler accessories require a certain amount of periodic care to preserve their lustrous finish. Clean the exposed portion of your new Kohler light fixture with a mild soap, wipe with a damp cloth, and dry with a clean, soft cloth.

Never use cleaners containing abrasive cleansers, ammonia, bleach, acids, waxes, alcohol, or solvents for cleaning as they may damage the finish. By taking the time to dry your light often, soap and water deposits can be prevented. Failure to comply with these cleaning instructions may void Kohler's warranty obligations.



Servicing the Light Carrier



CAUTION: Risk of personal injury. Do not attempt to handle the light fixture until it has cooled. The glass dome may reach temperatures of 300° F (149° C).



CAUTION: Risk of product damage. Avoid touching the halogen light bulb directly. Direct contact with skin can deposit oil on the bulb surface. The bulb will then burn out.

- Grasp the light cover ring and pull the light carrier out of the housing.
 - Remove the light cover ring by twisting counterclockwise while holding onto the glass dome.
- NOTE:** If you do not hold both the glass dome and the light cover ring the glass dome may fall.
- Replace the desired component and reassemble in the order shown.

Changing the Light Bulb

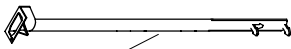
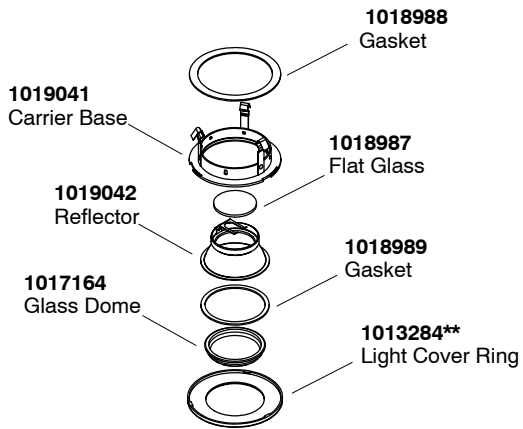


CAUTION: Risk of personal injury. Do not attempt to handle the light fixture until it has cooled. The glass dome may reach temperatures of 300° F (149° C).

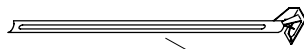


CAUTION: Risk of product damage. Avoid touching the halogen light bulb directly. Direct contact with skin can deposit oil on the bulb surface. The bulb will then burn out.

- Grasp the light cover ring and pull the light carrier out of the housing.
- NOTE:** Use a 12 V MR-16 bulb, 50 W maximum with this light fixture.
- Unplug the light bulb from the ceramic bulb socket.
 - Remove the old bulb and insert the new bulb. The installed bulb will touch the glass lens.
 - Plug the new bulb into the ceramic bulb socket and reinstall the light carrier.



1017161
Bracket



1017162
Bracket

****Finish/color code must be specified when ordering.**

Service Parts

One Year Limited Warranty - USA and Canada

KOHLER® plumbing fixtures, faucets and fittings are warranted to be free of defects in material and workmanship for one year from date of installation.

Kohler Co. will, at its election, repair, replace or make appropriate adjustment where Kohler Co. inspection discloses any such defects occurring in normal usage within one year after installation. Kohler Co. is not responsible for removal or installation costs.

To obtain warranty service, contact Kohler Co. either through your Dealer, Plumbing Contractor, Home Center or E-tailer, or by writing Kohler Co., Attn: Customer Service Department, 444 Highland Drive, Kohler, WI 53044, USA, or by calling 1-800-4-KOHLER from within the USA, 1-800-964-5590 from within Canada and 001-877-680-1310 from within Mexico.

Implied warranties including that of merchantability and fitness for a particular purpose are expressly limited in duration to the duration of this warranty, Kohler Co. disclaims any liability for special, incidental or consequential damages. Some states/provinces do not allow limitations on how long an implied warranty lasts, or the exclusion or limitation of special, incidental or consequential damages so these limitations and exclusions may not apply to you. This warranty gives you specific legal rights. You may also have other rights which vary from state/province to state/province.

This is our exclusive written warranty.

Notes:

1. There may be variation in color fidelity between catalog images and actual plumbing fixtures.
2. Kohler Co. reserves the right to make changes in product characteristics, packaging or availability at any time with out notice.

COPYRIGHT © 1999, 2000, 2001, 2002 BY KOHLER CO.

One-Year Warranty - Mexico

KOHLER CO.

It is recommended that at the time of purchase, you verify that all accessories and components are complete in this package.

This Kohler product is warranted to be free of defects in material and workmanship for one (1) year from the date of purchase as shown on the invoice or receipt.

1. Kohler Co. will only service its commercialized products through its authorized distributors.
2. To obtain warranty service, please present the invoice and corresponding warranty.
3. Through its authorized distributors, Kohler Co. promises to repair the defective product or provide a new replacement or an equivalent model (in those cases that the model has been discontinued) when the product is beyond repair, without any charge to the consumer.
4. The time of repair will not exceed six (6) weeks commencing on the date the product is received.
5. It is recommended that the consumer save the invoice or receipt as additional protection, as it may substitute the warranty in the case that there is a discrepancy in the validity of the warranty.

EXCEPTIONS & RESTRICTIONS

The Warranty will not be valid in the following cases:

1. When the product is not operated in accordance with the instructions concerning use and operation set forth in the owner's manual or installation instructions, and when the recommendations and warnings included are not observed.
2. When the product has been modified or dismantled partially or totally; or has been used in a negligent fashion and as a consequence has suffered damages attributable to the consumer, individual, or hardware not authorized by Kohler Co.
3. This warranty does not cover the damages as a result of disaster such as fire or acts of God, including flooding, earthquake, or electric storms, etc.

To obtain a list of distributors in your area where you can exercise your rights under this warranty, please call 001-877-680-1310.

KOHLER CO., KOHLER, WI 53044 U.S.A.

IMPORTER:

INTERNACIONAL DE CERÁMICA, S.A. DE C.V.

AV. CARLOS PACHECO NO. 7200

CHIHUAHUA, CHIH., MEXICO C.P. 31060

Guide d'Utilisation

Éclairage de douche

Merci d'avoir choisi un des produits de la Société KOHLER

Merci pour avoir choisi la ligne "The Bold Look" de KOHLER. Le travail soigné des artisans de KOHLER vous fera apprécier une rare combinaison de performances prouvées et d'une sophistication gracieuse qui vous satisferont pour les années à venir. La fiabilité et la beauté de votre appareil d'éclairage KOHLER surpassera vos plus grandes attentes. Chez KOHLER, nous sommes fiers du rendement de nos produits et nous savons qu'il vous en sera même.

Prenez quelques minutes pour consulter ce Guide d'Utilisation.

Tous renseignements contenus dans ce manuel d'instruction ont été revus et corrigés avant sa publication. Chez KOHLER, nous essayons toujours d'améliorer nos produits. Nous nous réservons donc le droit d'apporter des modifications aux caractéristiques, conditionnement et disponibilité des produits en tout temps, et ceci sans préavis.

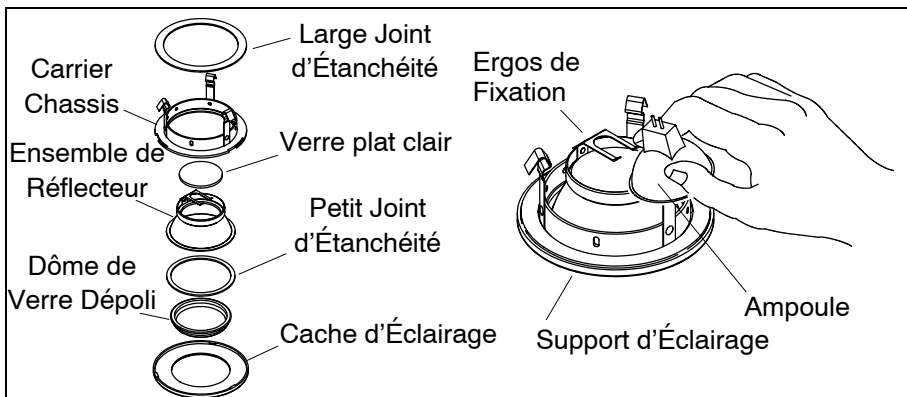
Votre appareil d'éclairage KOHLER

La conception de cet appareil d'éclairage vous permet d'admirer une beauté unique et une performance prouvée.

Entretien et Nettoyage

Comme tout appareil de qualité durable, les accessoires KOHLER exigent un certain entretien périodique pour conserver leur finition lustrée. Nettoyer la surface exposée de l'appareil d'éclairage KOHLER avec un savon doux et un linge mouillé, ensuite essuyer avec un linge doux et propre.

N'utilisez jamais des nettoyants abrasifs ou qui contiennent ammoniac, eau de Javel, acide, cires, alcool ou des solvants, car ils peuvent abîmer la finition. Si vous prenez le temps d'essuyer souvent l'accessoire, vous pouvez empêcher la formation de dépôts de savon et d'eau. La non-observation de ces instructions de nettoyage peut entraîner l'annulation de la garantie KOHLER.



Entretien du support d'Éclairage



ATTENTION: Risque de blessures. Ne pas toucher l'appareil d'éclairage jusqu'à ce qu'il ne se soit pas refroidi. Le dôme de verre peut atteindre une température de 300°F (149°C) quand l'allumé.



ATTENTION: Risque d'endommagement du produit. Éviter de toucher l'ampoule halogène directement. Le contact direct avec la peau peut déposer de l'huile sur la surface de l'ampoule. L'ampoule se cassera.

- Retirer le support de l'appareil en retirant la bague de recouvrement de son logement.
- Retirer la bague de recouvrement en la pivotant vers la gauche.
REMARQUE: Assurez-vous de tenir le dôme de verre pendant l'enlèvement de la bague de recouvrement.
- Remplacer le composant désiré et rassembler dans l'ordre illustré.

Changement de l'Ampoule

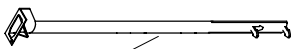
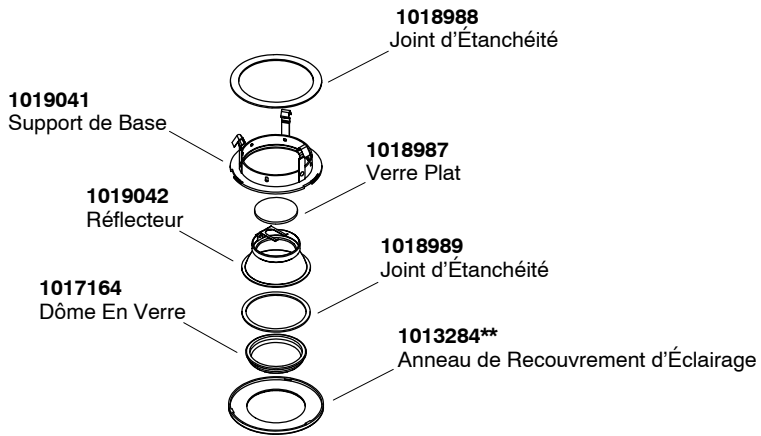


ATTENTION: Risque de blessures. Ne pas toucher l'appareil d'éclairage jusqu'à ce qu'il se soit refroidi. Le dôme de verre peut atteindre une température de 300°F (149°C) quand allumé.

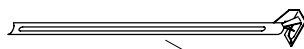


ATTENTION: Risque d'endommagement du produit. Éviter de toucher l'ampoule halogène directement. Le contact direct avec la peau peut déposer de l'huile sur la surface de l'ampoule. L'ampoule se cassera.

- Retirez le support de l'appareil en retirant la bague de recouvrement.
REMARQUE: Utilisez une ampoule de 12 V MR-16 et de 50 W maximum avec cet appareil.
- Retirez l'ampoule de la douille céramique.
- Installer la nouvelle ampoule. L'ampoule devrait toucher la lentille de verre.
- Installer l'ampoule dans la douille céramique, puis réinstaller le support de l'appareil.



1017161
Support



1017162
Support

****Vous devez spécifier les codes de la finition/couleur
quand vous passez votre commande.**

Pièces de Rechange

Garantie limitée d'un an É.U. et Canada

Les robinets, meubles et accessoires KOHLER® sont garantis contre tout défaut de matériel et de fabrication pour un an, à partir de la date d'installation.

Si un défaut est décelé en cours d'usage normal domestique, la société Kohler décidera, à son choix, de réparer, remplacer ou effectuer les réglages appropriés, pour un an à partir de la date d'installation. La société KOHLER n'est pas responsable des coûts d'installation.

Pour vous prévaloir du service en vertu de cette garantie, contactez la société KOHLER par l'intermédiaire de votre Concessionnaire ou Entrepreneur Plombier, Centre de Rénovation ou Revendeur Internet, ou par écrit à : Customer Service Department, 444 Highland Drive, KOHLER, WI 53044, USA, ou encore par téléphone 1-800-4-KOHLER à partir des É.U., 1-800-964-5590 du Canada, ou 001-877-680-1310 du Mexique.

La durée des garanties tacites, y compris celles de ça commerciabilité et d'aptitude à un emploi particulier, se limite expressément à la durée de la présente garantie. La société KOHLER Co. décline toute responsabilité contre les dommages particuliers, accidentel ou préjudice indirect. Certaines provinces ne permettent pas à la loi de prescrire la durée de temps de cette garantie, ou l'exclusion ou restriction spéciale, les dommages particuliers, accidentel ou préjudice indirect pourraient ne pas s'appliquer dans votre cas. La présente garantie vous donne des droits légaux spécifiques. Vous pouvez également avoir d'autres droits qui varient d'une province à l'autre.

Ceci constitue notre garantie écrite exclusive.

Remarques :

1. Il se peut que les couleurs des produits illustrés dans catalogue présentent quelques variations par rapport aux couleurs réelles.
2. La société KOHLER se réserve le droit d'apporter des modifications aux caractéristiques, conditionnement et disponibilité des produits, en tout temps et, ceci sans préavis.

COPYRIGHT © 1999, 2000, 2001, 2002 PAR KOHLER CO.

Guía del usuario

Lámpara de ducha

Gracias por elegir los productos de Kohler

Gracias por elegir la línea de productos de The Bold Look of Kohler. La artesanía de Kohler le ofrece una rara combinación de rendimiento comprobado y agraciada elegancia capaces de satisfacer sus exigencias durante muchos años. La seguridad y belleza de su nueva lámpara de ducha de Kohler sobrepasarán sus mayores expectativas. En Kohler, nos sentimos orgullosos de nuestros productos y sabemos que usted también lo estará.

Tome unos minutos para revisar esta guía.

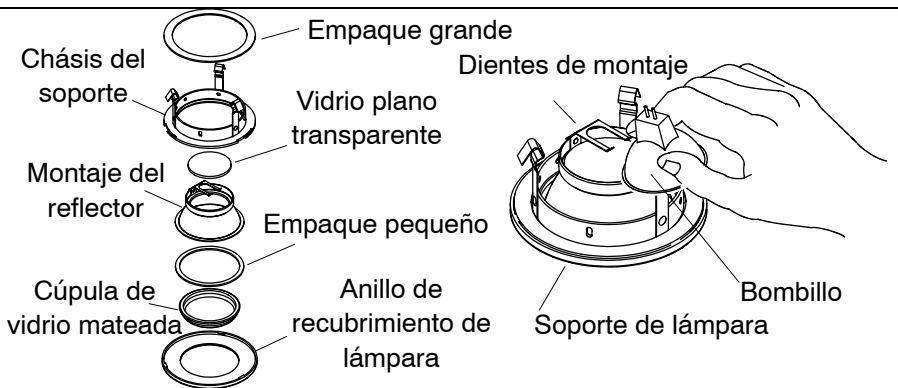
Toda la información contenida en este manual está basada en la información más reciente disponible al momento de su publicación. En Kohler, nos esforzamos constantemente por mejorar la calidad de nuestros productos. Por lo tanto, Kohler se reserva el derecho de efectuar cambios en las características del producto, empaque o disponibilidad en cualquier momento, sin previo aviso.

Lámpara de ducha Kohler

La lámpara de ducha Kohler combina belleza con el nivel más alto de funcionalidad para brindarle estilo y rendimiento en su cuarto de baño.

Cuidado y Limpieza

Al igual que con todos los productos de calidad perdurable, los accesorios de Kohler requieren el cuidado periódico para mantener su acabado brillante. Limpie la parte expuesta de su accesorio de iluminación con un detergente suave y un trapo húmedo. Seque con un paño suave y limpio. No utilice nunca limpiadores abrasivos o que contengan amoníaco, cloro, ácidos, ceras, alcohol o disolventes, pues pueden dañar el acabado. Si dedica tiempo para secar la lámpara con frecuencia, se puede impedir la acumulación de agua y jabón en la superficie. El incumplimiento de estas instrucciones de limpieza puede anular las obligaciones establecidas en la garantía de Kohler.



Mantenimiento del soporte de la lámpara



PRECAUCION: Riesgo de lesiones personales. No intente tocar el accesorio de iluminación hasta que éste se haya enfriado. La cúpula de vidrio puede alcanzar temperaturas de hasta 300°F (149°C) cuando la luz está encendida.



PRECAUCION: Riesgo de daños al producto. Evite tocar el bombillo halógeno directamente. El contacto directo con la piel puede depositar aceite en la superficie del bombillo. Ello causará que el bombillo se queme.

- Sostenga el anillo de recubrimiento de la lámpara y saque el soporte de la lámpara del alojamiento.
- Para sacar el anillo de recubrimiento de la lámpara, rótelo hacia la izquierda y sostenga al mismo tiempo la cúpula de vidrio.

NOTA: Si no sostiene la cúpula de vidrio y el anillo de recubrimiento al mismo tiempo, la cúpula puede caerse.

- Reemplace el componente deseado y móntelo nuevamente en el orden ilustrado.

Cambie el bombillo



PRECAUCION: Riesgo de lesiones personales. No intente tocar el accesorio de iluminación hasta que éste se haya enfriado. La cúpula de vidrio puede alcanzar temperaturas de hasta 300°F (149°C) cuando la luz está encendida.

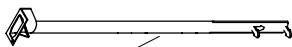
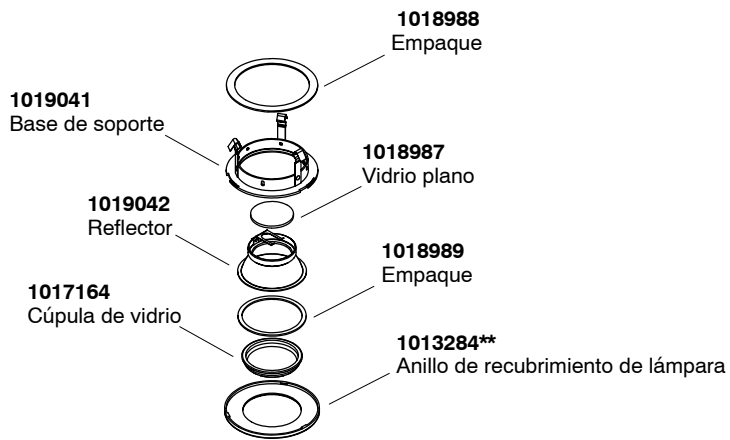


PRECAUCION: Riesgo de daños al producto. Evite tocar el bombillo halógeno directamente. El contacto directo con la piel puede depositar aceite en la superficie del bombillo. Lo que causará que el bombillo se queme.

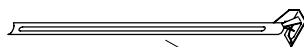
- Sostenga el anillo de recubrimiento de la lámpara y saque el soporte de la lámpara del alojamiento.

NOTA: Utilice un bombillo de 12 voltios MR-16, de 50 vatios como máximo.

- Desconecte el bombillo del casquillo de cerámica.
- Extraiga el bombillo viejo e inserte el nuevo. El bombillo instalado tocará el lente de vidrio.
- Coloque el nuevo bombillo en el casquillo de cerámica y reinstale el soporte de lámpara.



1017161
Soporte



1017162
Soporte

****Se debe especificar el código del acabado/color con el pedido.**

Piezas de Repuesto

Garantía limitada de un año - Estados Unidos y Canadá

Se garantiza que los accesorios y la grifería de KOHLER® están libres de defectos de material y fabricación por un año a partir de la fecha de instalación.

Kohler Co., a su criterio, reparará, reemplazará o realizará los ajustes pertinentes cuando la inspección de Kohler Co. revele un defecto de uso normal ocurrido dentro de un año después de la instalación. Kohler Co. no se hace responsable por los gastos de instalación o remoción.

Para obtener el servicio de garantía, comuníquese con Kohler a través de su distribuidor o contratista de plomería, o -escriba directamente a: Kohler Co., Attn: Customer Service Department, 444 Highland Drive, Kohler, WI 53044, USA, o llame al 1-800-4-KOHLER desde los Estados Unidos, 1-800-964-5590 desde Canadá, o 001-877-680-1310 desde México.

Toda garantía implícita en relación a productos de uso comercial, incluyendo la comercialización e idoneidad del producto para un uso determinado, se limita expresamente a la duración de la presente garantía. Kohler Co. no se hace responsable por daños indirectos, incidentales o emergentes. Algunos estados no permiten limitaciones en cuanto a la duración de la garantía implícita o a la exclusión o limitación de daños incidentales y perjuicios, por lo que es posible que estas limitaciones y exclusiones no le afecten. La presente garantía le otorga ciertos derechos legales específicos. Adicionalmente, es posible que usted cuente con derechos que varían de estado en estado y provincia en provincia.

El presente documento constituye nuestra garantía exclusiva por escrito.

Notas:

1. Puede que haya leves variaciones de color entre las imágenes del catálogo y los accesorios actuales.
2. Kohler Co. se reserva el derecho de efectuar cambios en las características del producto, empaque o disponibilidad en cualquier momento, sin previo aviso.

MARCA REGISTRADA © 1999, 2000, 2001, 2002 POR KOHLER CO.

Garantía limitada de un año - México

KOHLER CO.

Al adquirir el producto, se recomienda verificar que todos los accesorios y componentes contenidos en el empaque estén completos.

Kohler Co. garantiza la falta de defectos de material o fabricación en este producto, por un (1) año, a partir de la fecha de compra que aparece en el recibo de compra.

1. Kohler Co. prestará servicio únicamente a los productos comercializados a través de sus distribuidores autorizados.
2. A fin de obtener el servicio de garantía, haga el favor de presentar la factura de compra y la garantía correspondiente.
3. Kohler Co., a través de sus distribuidores autorizados, se compromete a reparar el producto defectuoso o a reemplazarlo por uno nuevo o equivalente (en caso de que el producto esté descontinuado) cuando no sea posible la reparación, sin ningún cargo al consumidor.
4. El tiempo de reparación no excederá de seis (6) semanas, a partir de la fecha de recepción del producto.
5. Se recomienda al consumidor que conserve el recibo o factura de compra como protección adicional, pues el mismo puede sustituir a la garantía, en caso de que exista discrepancia en cuanto a la validez de la misma.

EXCEPCIONES Y RESTRICCIONES:

La garantía no tendrá validez en los siguientes casos:

1. Cuando el producto no se haya utilizado conforme a la instrucciones de uso y operación incluidas en el manual del usuario y cuando no se hayan observado las recomendaciones y advertencias allí contenidas.
2. Cuando el producto se haya modificado o desmantelado parcial o totalmente; o manipulado de manera negligente y, como consecuencia, haya sufrido daños atribuibles al consumidor, persona o talleres no autorizados por Kohler Co.
3. La presente garantía no cubre daños que resulten de siniestros tales como incendios o actos divinos, incluyendo inundaciones, terremoto o tormentas eléctricas, etc.

Para obtener la lista de los establecimientos cerca de Ud. donde podrá ejercer sus derechos contenidos en la presente garantía, llame al 001-877-680-1310.

KOHLER CO., KOHLER, WI 53044 U.S.A.

IMPORTADOR:

INTERNACIONAL DE CERÁMICA, S.A. DE C.V.

AV. CARLOS PACHECO NO. 7200

CHIHUAHUA, CHIH., MEXICO C.P. 31060

USA: 1-800-4-KOHLER
Canada: 1-800-964-5590
Mexico: 001-877-680-1310
kohler.com

THE BOLD LOOK
OF **KOHLER**®

© 2003 Kohler Co.
1015878-5-D